



# VDO (M) Afgegeven "VOOR" 1-10-2011

## M – Handmatige invoer voor de diensttijd

Welkom

Infotachograaf.nl



Invoer (M)

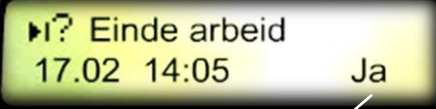
Werktijd "VOOR" diensttijd

# VDO <=> (M) Invoer "VOOR" de diensttijd

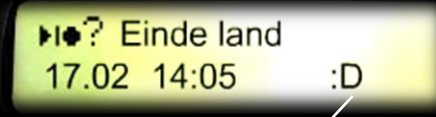
Voer de kaart in en wacht tot het menu M invoer komt



Let op de datum dit is altijd het einde van de vorige werktijd  
Kies daarom "JA" deze werktijd moet u nu afsluiten (ok)  
U kunt anders geen werktijd aan het begin v/d nieuwe dienst invoeren

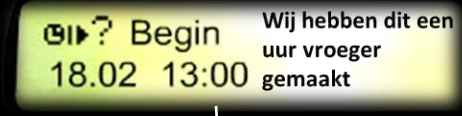
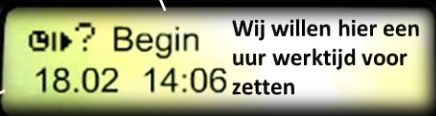


Vul bij het volgende menu het land van de einde arbeid in (ok)



U krijgt nu het menu Begin v/d kaart invoer te zien


De nieuwe datum van aanvang diensttijd



Zet met de  toetsen de tijd naar uw begintijd (Dus uw begintijd) > (ok)

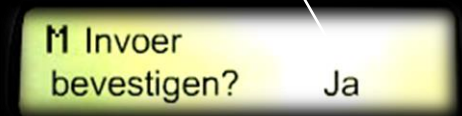
U moet nu het land waar u wilt beginnen bevestigen (ok)



Nu de tijd weer terug stellen naar de begintijd v/d werktijd  
Letop: dat het tekenkje overige werkzaamheden  er staat!!  
Bevestig nu dit uur werktijd VOOR de aanvang v/d nieuwe dienst met (ok)!



Bevestig met ja en ok en u kunt gaan rijden (ok)





Succes



infotachograaf.nl